

Протокол заседания
Объединенной комиссии по качеству медицинских услуг
№ 35

г. Астана

14 декабря 2017 г., 17.00 ч.

Председательствовал: директор Департамента организации медицинской помощи Ахметниязова Л.М.

Присутствовали:

Члены Объединенной комиссии по качеству медицинских услуг: Бюрабекова Л.В., Алимova Л.Б., Петухова Н.М., Сегизбаева А.К., Якупбаева Ю.К. (*Акатаева Г.С.*), Каптагаева А.К., Абишев О.А., Айыпханова А.Т., Сегизбаева А.К., Есимов Д.С., Кульжанов М.К., Султанов Р.С., Жаксалыкова Г.Б., Костюк А.В., Джусипов Б.А.

Члены комитетов Объединенной комиссии по качеству медицинских услуг: Нерсесов А.В., Гаитова К.К., Ташпаганбетова Н.А.

Приглашенные:

в зале: Раймагамбетов Е.К., Баймуканова А.Е., Капасова А.А., Каупбаева Б.Т., Туманова Р.Т., Ахметова К.М., Сущенко Ю., Мауенова Д.

в режиме селектора: Кайдарова Д.Р., Омарова К.О., Ижанов Е.Б., Сериков С.М., Кузикеев М.О., Сатбаева Э.Б.

1. Рассмотрение разработанных/пересмотренных клинических протоколов:

Докладчик: руководитель Центра рациональной клинической практики РЦРЗ Костюк А.В.

Онкогематология (детская):

1. Хронический миелолейкоз у детей.

Гастроэнтерология:

1. Хронический панкреатит;

2. Первичный биллиарный холангит, первичный склерозирующий холангит.

Травматология:

1. Артроскопическая пластика передней крестообразной связки коленного сустава;

2. Восстановление вращательной манжеты плеча;

3. Артроскопическая стабилизация плечевого сустава.

Неонатальная хирургия:

1. Родовая травма (кефалогематома и кровоизлияние в грудиноключично-сосцевидную мышцу, переломы костей, родовые травмы внутренних органов, травматические повреждения спинного мозга).

Психиатрия:

1. Расстройства психические и поведенческие, вызванные употреблением новых психоактивных веществ;

Трансплантология (взрослая):

1. Трансплантация почки.

2. Рассмотрение результатов оценки медицинских технологий:

Докладчик: руководитель Центра рациональной клинической практики РЦРЗ Костюк А.В.

1. Резекция нижней трети пищевода и проксимального отдела желудка (операция Гарлока) при кардиоэзофагеальном раке и при раке нижней трети пищевода;
2. Лапароскопическая парааортальная лимфодиссекция;
3. Тотальная мезоректумэктомия при раке прямой кишки;
4. Гистологическое исследование трепан-биоптата костного мозга;
5. Цитологическое исследование cell-блока (клеточного блока/цитоблока);
6. Определение амплификации гена HER-2/neu двухцветным методом in situ гибридизации (Dual SISH).

3. Рассмотрение вопроса аккредитации Республиканского центра развития здравоохранения в качестве аккредитующего органа.

Докладчик: руководитель Центра аккредитации РЦРЗ Каупбаева Б.Т.

Обсуждение:

1. Рассмотрение разработанных/пересмотренных клинических протоколов:

Докладчик: руководитель Центра рациональной клинической практики РЦРЗ Костюк А.В.

Гастроэнтерология:

«Первичный биллиарный холангит, первичный склерозирующий холангит»

Сегизбаева А.К.: «Протокол разрабатывается впервые?»

Костюк А.В.: «Да, впервые.»

«Хронический панкреатит (у взрослых)»

Есимов Д.С.: «Какие лекарственные препараты применяются при болевом синдроме?»

Нерсесов А.В.: «В зависимости от типа болей применяются нестероидные противовоспалительные средства, нейролептики.»

Сегизбаева А.К.: «Протокол актуализирован?»

Нерсесов А.В.: «Да, актуализирован, на сегодняшний день на основании УЗИ ставят диагноз хронический холецистит, панкреатит, перегиб желчного пузыря, что является не верным»

Онкогематология (детская): «Хронический миелолейкоз у детей».

Петухова Н.М.: «Профессор Хайнце из Германии был консультантом МЗ РК, говорил, что в РК неправильная методика лечения миелолейкоза у детей».

Омарова К.О.: «Он говорил о лечении острого лейкоза».

Петухова Н.М.: «Он проводил семинар по лечению детей с острой и хронической формой миелолейкоза».

Омарова К.О.: «Протокол составлен в соответствии с международными подходами».

Трансплантология (взрослая): «Трансплантация почки».

Сегизбаева А.К.: «Кто разработчик клинического протокола?».

Костюк А.В.: «КазНИИОиР. На прошлом заседании ОКК ставился вопрос об их объединении».

Травматология:

«Артроскопическая пластика передней крестообразной связки коленного сустава»;

«Восстановление вращательной манжеты плеча»;

«Артроскопическая стабилизация плечевого сустава».

Сегизбаева А.К.: «Как часто проводятся?».

Раймагамбетов Е.: «Очень часто. Артроскопическая пластика передней крестообразной связки коленного сустава проводится более 2 тыс. в год. Восстановление вращательной манжеты плеча около 200 в год.».

Неонатальная хирургия: «Родовая травма (кефалогематома и кровоизлияние в грудиноключично-сосцевидную мышцу, переломы костей, родовые травмы внутренних органов, травматические повреждения спинного мозга)».

Костюк А.В.: «На прошлом заседании ОКК говорилось о необходимости согласования с ведущими центрами, об исключении проведения пункции».

Психиатрия: «Расстройства психические и поведенческие, вызванные употреблением новых психоактивных веществ»

Сегизбаева А.К.: «Разработчик РНПЦ ППН?»

Костюк А.В.: «Да».

Сегизбаева А.К.: «Привлекались ли международные эксперты?».

Центр психического здоровья г.Павлодар: «В клиническом протоколе применяется международный опыт».

Сегизбаева А.К.: «В связи с чем был разработан протокол?».

Центр психического здоровья г.Павлодар: «Мы все чаще сталкиваемся с новыми ПАВ. От западных стран на 1 год отстаем по количеству больных.»

2. Рассмотрение результатов оценки медицинских технологий:

Докладчик: руководитель Центра рациональной клинической практики РЦРЗ Костюк А.В.

1. Резекция нижней трети пищевода и проксимального отдела желудка (операция Гарлока) при кардиоэзофагеальном раке и при раке нижней трети пищевода

Сегизбаева А.К.: «Надо поддержать технологию, так как она является малоинвазивной технологией»

2. Лапароскопическая парааортальная лимфодиссекция

КазНИИОиР: «Можно ли изменить критерии ОМТ?»

Костюк А.В.: «Критерии ОМТ изменить не возможно. Может быть Вы хотите привести дополнительные аргументы?»

Члены ОКК: «Предлагается поддержать, КазНИИОиР могут внести дополнительные аргументы»

Костюк А.В.: «Нужно заранее ознакомить разработчиков с результатами ОМТ»

3. Тотальная мезоректумэктомия при раке прямой кишки

Петухова Н.М.: «Нужно поддержать технологию».

4. Гистологическое исследование трепан-биоптата костного мозга

Ахметниязова Л.М.: «Есть вопросы?»

Члены ОКК: «Впросов нет.».

5. Цитологическое исследование cell-блока (клеточного блока/цитоблока);

Ахметниязова Л.М.: «Есть вопросы?»

Члены ОКК: «Впросов нет.».

6. Определение амплификации гена HER-2/neu двухцветным методом in situ гибридизации (Dual SISH)

Сегизбаева А.К.: «Какая чувствительность?»

КазНИИОиР: «Чувствительность высокая. На сегодняшний день технология является доступной».

Решение:

1. По 1 вопросу:

Клинические протоколы: «Первичный биллиарный холангит, первичный склерозирующий холангит», «Хронический панкреатит», «Хронический миелолейкоз у детей», «Трансплантация почки», «Артроскопическая пластика передней крестообразной связки коленного сустава», «Восстановление вращательной манжеты плеча», «Артроскопическая стабилизация плечевого сустава», «Родовая травма (кефалогематома и кровоизлияние в грудиноключично-сосцевидную мышцу, переломы костей, родовые травмы внутренних органов, травматические повреждения спинного мозга)», «Расстройства психические и поведенческие, вызванные употреблением новых психоактивных веществ» - **поддерживаются.**

2. По 2 вопросу:

Медицинские технологии: «Резекция нижней трети пищевода и проксимального отдела желудка (операция Гарлока) при кардиоэзофагеальном раке и при раке нижней трети пищевода», «Лапароскопическая парааортальная лимфодиссекция», «Тотальная мезоректумэктомия при раке прямой кишки», «Гистологическое исследование трепан-биоптата костного мозга», «Цитологическое исследование cell-блока (клеточного блока/цитоблока)», «Определение амплификации гена HER-2/neu двухцветным методом in situ гибридизации (Dual SISH)» - *поддерживаются.*

3. По 3 вопросу:

Аккредитация Республиканского центра развития здравоохранения в качестве аккредитующего органа – *рекомендуется аккредитовать.*

 Ахметниязова Л.М.

отсутствовала Аманжолова З.Д.

отсутствовала Каракен К.А.


 Бюрабекова Л.В.

отсутствовала Куанышбекова Р.Т.

 Алимова Л.Б.

 Каптагаева А.К.

 Айыпханова А.Т.


 Абишев О.А.

отсутствовал Байжунусов Э.А.


 Петухова Н.М.

 Сегизбаева А.К.

Якупбаева Ю.К.

 Есимов Д.С.

Кульжанов М.К. →

 Отелова Г.Д.


_____ Султанов Р.С.


_____ Костюк А.В.


_____ Гаркалов К.А.

отсутствовала _____ Ахмадьяр Н.С.


_____ Койков В.В.

_____ Джусипов Б.А.


_____ Жаксалыкова Г.Б.
(секретарь)


_____ Акашева Г.С.

проксимального отдела желудка (операция Гарлока) при кардиоэзофагеальном раке и при раке нижней трети пищевода», «Лапароскопическая парааортальная лимфодиссекция», «Тотальная мезоректумэктомия при раке прямой кишки», «Гистологическое исследование трепан-биоптата костного мозга», «Цитологическое исследование сел-блока (клеточного блока/цитоблока)», «Определение амплификации гена HER-2/neu двухцветным методом in situ гибридизации (Dual SISH)» - *поддерживаются*.

3. По 3 вопросу:

Аккредитация Республиканского центра развития здравоохранения в качестве аккредитующего органа – *рекомендуется аккредитовать*.

_____ Ахметниязова Л.М.

_____ Аманжолова З.Д.

_____ Каракен К.А.

_____ Бюрабекова Л.В.

_____ Куанышбекова Р.Т.

_____ Алимova Л.Б.

_____ Каптагаева А.К.

_____ Айыпханова А.Т.

_____ Абишев О.А.


_____ Байжунусов Э.А.

_____ Петухова Н.М.

_____ Сегиэбаева А.К.

_____ Якупбаева Ю.К.

_____ Есимов Д.С.

 _____ Кульжанов М.К.

_____ Отепова Г.Д.